

Benchmarking Asociatividad

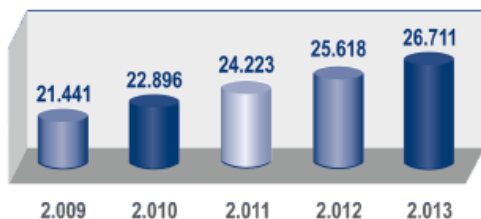
GERENCIA DE SERVICIO AL ASOCIADO

Comité Financiero 10 de diciembre de 2014



Evolución de La Base Social

Base Social



	2.009	2.010	2.011	2.012	2.013
Base Social	21.441	22.896	24.223	25.618	26.711

Afiliaciones



2013

Composición de la base social

Base social General (Genero/Estado)				
Género	Activos	Inactivos	Suspendidos	Total
Femenino	9.551	5.231	8	14.790
				56%
Masculino	7.518	4.335	5	11.858
				44%
Persona Jurídica	30	33	-	63
				0.2%
Total				26.711

Igualdad - No Discriminación

El 55% del total de nuestros asociados está integrado por mujeres, mientras que el resto se distribuye entre hombres (44%) y personas jurídicas (0.2%)

Base social General Edad/Estado				
Edad	Activos	Inactivos	Suspendidos	Total
18-35 años	4.515	3.261	3	7.779
36-55 años	7.765	5.041	7	12.813
más de 55 años	4.806	1.310	3	6.119
Total general	17.086	9.649	13	26.711

El mayor rango de edad de nuestros asociados se encuentra entre 36-55 años

En el 2013 se registró un crecimiento del 4,26.

La deserción alcanzó el 13% de la base total con 2,759 retiros voluntarios y 665 entre exclusiones y fallecidos. Las principales causas son:

- No sujeto de crédito,
- desempleo,
- no uso del portafolio,
- viaje,
- cambio de entidad Cooperativa.

El 47% de los ingresos Brutos está concentrado en la población de 18 a 35 años y el 42% entre 36 y 55 años.

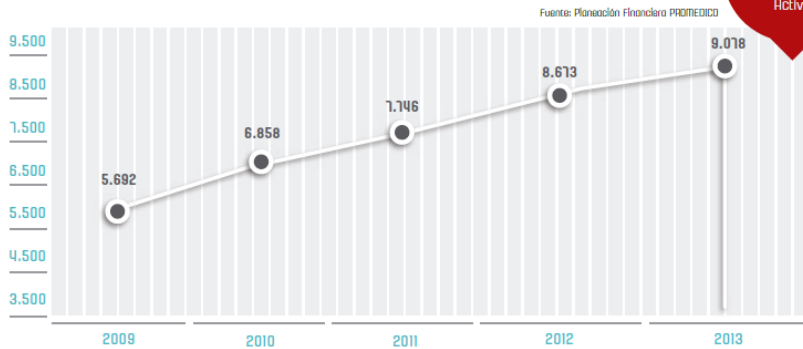
El 36% de la población se encuentra inactiva.

Fuente: Web – informe anual



Gráfico 5

Asociados activos al cierre del año 2013



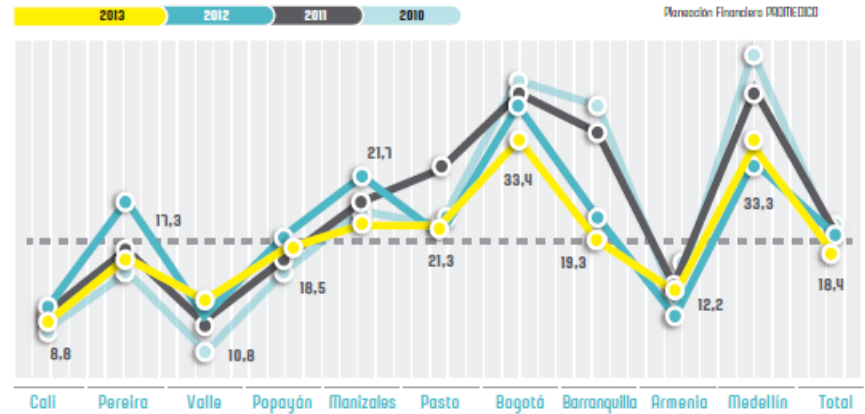
Incremento del 4,7% en la población Activa

La difícil situación económica del sector salud, ha afectado a los asociados por lo cual se han incrementado de una manera muy importante los retiros y exclusiones de algunos de ellos, que han tenido que desvincularse.

Fuente: Web – informe anual

Gráfico 7

Participación por residentes



Al terminar el año 2013, la participación de asociados residentes correspondió al 18,4%, siendo PROMEDICO el principal aliado para lograr sus metas de estudio. Las ciudades de Bogotá y Medellín registraron la mayor cantidad de asociados residentes.

En el 2013 la deserción fue del 15%, los Principales motivos son:

Fuente: Planeación Financiera PROMEDICO

Para el año 2013 fueron 688 asociados los que decidieron retirarse del Fondo. Entre las principales causas, razones económicas y viajes al exterior fueron las predominantes, estas causas son equivalentes al 95% de los casos de retiro.

Fuente: Planeación Financiera PROMEDICO

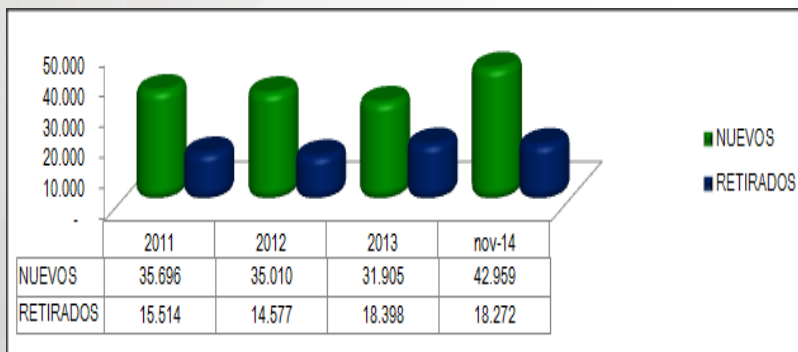
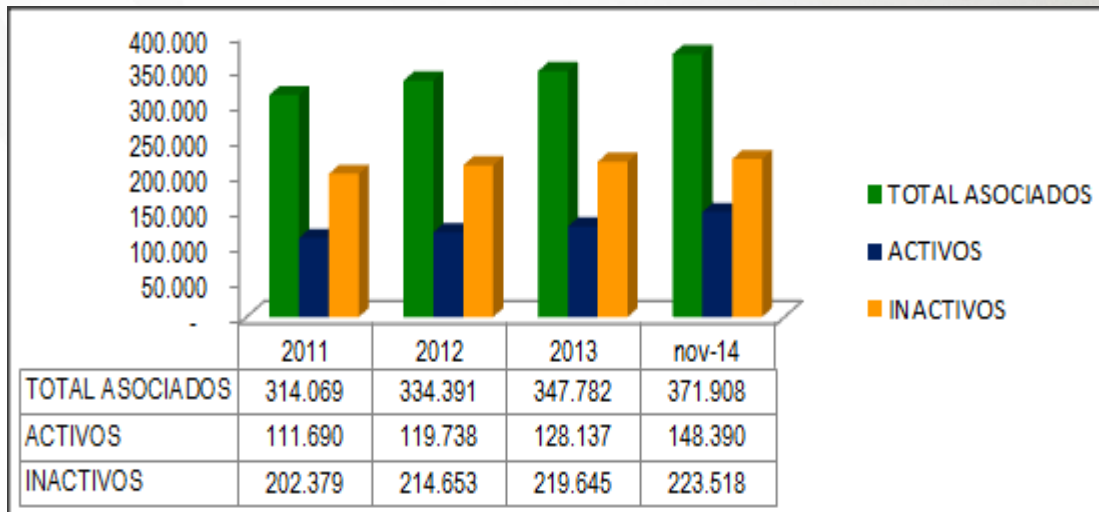
En el 2013, 692 asociados fueron excluidos del Fondo por incumplimiento en sus obligaciones financieras con PROMEDICO.



Evolución de Asociados



Fuente: Estados Financieros - Financiera Comultrasan.



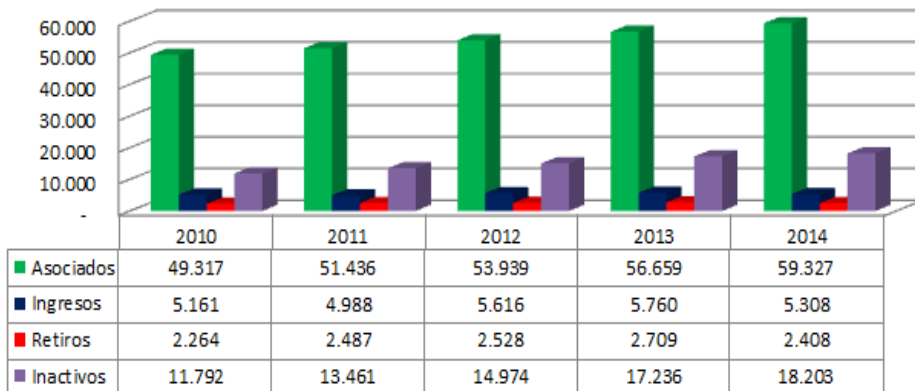
El crecimiento del año 2013 fue del 4%, presentando una deserción del 14% sobre la población de asociados activos y 5,25% sobre toda la base social.

El 63% de la población se encuentra en estado inactivo.

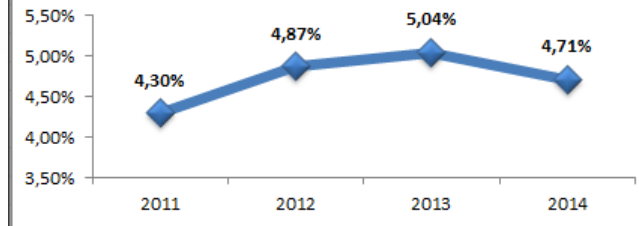
Fuente: Gerencia financiera de Comultrasan



Comportamiento de Asociado 2010 - 2014



Crecimiento de Asociados 2010 - 2014



El 2013 presentó un crecimiento del 5,04, con una deserción del 5% sobre la base social.

CFA presenta 17,236 asociados inactivos, representando el 30% de la población total.

Fuente: Gerencia CFA

